



| |
|--|
| مقطع تحصیلی: کاردانی ■ کارشناسی □ رشته: عکاسی ترم: 4 سال تحصیلی: 1398-1399 نام درس: کاربرد عکس در گرافیک نام و نام خانوادگی مدرس: افسانه آتش فروز آدرس email مدرس: afsane.atashafrooz@gmail.com تلفن همراه مدرس: 09385285756 |
| جزوه درس: کاربرد عکس در گرافیک مربوط به هفته : اول □ دوم □ سوم □ چهارم □ پنجم □ ششم ■ text: دارد ■ ندارد □ voice: دارد □ ندارد ■ power point: دارد □ ندارد ■ تلفن همراه مدیر گروه : 09382780052 |
| طراحی جلد کتاب: بی گمان جلد کتاب در تصمیم گیری افراد در انتخاب کتاب تاثیر گذار خواهد بود. طرح روی جلد کتاب اغلب اوقات اولین ارتباطی است که نویسنده کتاب با خواننده برقرار می کند بنابراین، به عنوان یک طراح باید خلاقیت خود را به کار گرفته و طرحی را خلق کنید که در عین جذب دیدگان مخاطب به خود انتقال دهنده ی حس و حال نوشته های درون کتاب و محتوای آن باشد. به خاطر داشته باشید که طراحی جلد در موفقیت تجاری یک کتاب نقش مهمی را ایفا می کند. ژانر کتاب و گروه هدف کتاب خود را مشخص کنید یکی از موارد اساسی که باید در طراحی جلد کتاب رعایت شود تطابق تن طرح با سبکی است که محتوای کتاب دارای آن است. چرا که شما قصد دارید تا به کمک طرح روی جلد خواننده در یک نگاه متوجه سبک و سیاق کتاب شود. نشان دادن سبک نه تنها در تصویر به کار برده شده در جلد بلکه در انتخاب فونت و پالت رنگ به کار برده شده در طرح نمایان باشد. دانستن محدوده ی سنی مخاطبین نیز در انتخاب عناصر طرح می تواند تاثیر گذار باشد. به طور کلی شناخت گروه هدفی که مخاطبین اصلی کتاب می باشند می تواند در ایده گرفتن شما تاثیر خوبی داشته. مطمئن شوید که طرح جلد شما به مخاطب می گوید که من را انتخاب کن و بخوان طرح شما باید بسیار جذاب و چشم گیر باشد تا در نگاه اول مخاطب رو جذب کند در این راستا تصویرهای انتخابی، رنگ ها و فونت ها به کمک شما خواهند آمد. طراحی شما باید بسیار حرفه ای و خلاقانه انجام شود. نرم افزار هایی که معمولا در طراحی جلد کتاب مورد استفاده قرار می گیرند عبارتند از: <ul style="list-style-type: none">• Designing Book Covers Hands-On Workshop• 3D E book Cover• InDesign• Adobe Photoshop CC• Adobe Illustrator CC |

قابل توجه مدرسین محترم : حداقل 4 صفحه در هر هفته برای ارائه محتوای درس و یک صفحه برای خلاصه درس و نمونه سولات در نظر گرفته شود.



مواردی که هنگام طراحی جلد کتاب رعایت کنید عبارت است از:

- در طراحی یک جلد در حالی که به جذابیت بصری طرح می پردازید به مضمون کتاب نیز اهمیت دهید.
- به طراحی جلد پشتی کتاب نیز اهمیت دهید چرا که برخی از افراد به جلد پشتی از آنجا که اغلب حاوی خلاصه ای از کتاب است اهمیت بیشتری می دهند پس تا جای ممکن آن را جذاب طراحی کنید.
- دقت داشته باشید تا از تعداد فونت های متعدد استفاده نکنید و مناسب ترین فونت را برای طرح خود انتخاب کنید
- دقت کنید تا کلمات زیادی در طرح خود به کار نبرده و عنوان کتاب با خطی خوانا و اندازه ای مناسب بر روی جلد قرار بگیرد.
- مطالعات نشان داده است که مردم بیشتر جذب تصاویری می شوند که در آن چهره به کار رفته است.
- از پرداختن به جزئیات بیش از حد در طرح خود بپرهیزید.
- تا جای ممکن از پیش زمینه و گوشه های سفید رنگ استفاده نکنید تا جلد شما از صفحات داخل کتاب متمایز جلوه کند. مگر اینکه دارای طرح مینیمالیستی قدرتمندی باشید که ملزم به استفاده از فضای سفید شوید.




به طور کلی داشتن ایده خلاقانه قدرتمند مرتبط با محتوای کتاب به شما کمک خواهد کرد تا طرحی مناسب را خلق کرده و موقعیت تجاری موفق برای کتاب ایجاد کنید و در عین حال اثر هنری ارزشمندی نیز از خود به جای بگذارید.



مواردی که هنگام طراحی جلد کتاب رعایت کنید



Algerin.ir



قابل توجه مدرسین محترم : حداقل 4 صفحه در هر هفته برای ارائه محتوای درس و یک صفحه برای خلاصه درس و نمونه سولات در نظر گرفته شود.



تحقیق: دیدن انواع مختلف جلد کتاب از طریق سرچ در اینترنت

قابل توجه مدرسین محترم: حداقل 4 صفحه در هر هفته برای ارائه محتوای درس و یک صفحه برای خلاصه درس و نمونه سولات در نظر گرفته شود.



قابل توجه مدرسین محترم : حداقل 4 صفحه در هر هفته برای ارزیابی محتوای درس و یک صفحه برای خلاصه درس و نمونه سؤالات در نظر گرفته شود.