

# جزوه آموزشی درس صفحه آرای

مدرس: زهرا سنجر

جلسه  
ششم

## به نام خدا

### تعریف مجله

در قانون مطبوعات ، تعریف قانونی مجله چنین آمده است:

مجله نشریه ای است برای روشن ساختن افکار مردم در زمینه های مختلف اجتماعی،سیاسی ویا علمی باهدف بالا بردن سطح معلومات عامه ونشر اخبار و اطلاعات سودمند در امور عمومی که به طور منظم ودر مواقع معین چاپ ونشر می گردد. فرهنگ فارسی معین ،مجله را مجموعه ای تعریف کرده است که به طور مرتب منتشر می شود وشامل مقالاتی در موضوعی واحد یا در اموضعات مختلف می باشد.

مجلات در قطع های مختلف وبا موضوعات گوناگون به صورت هفتگی ،دوهفته یک بار ، ماهانه ففصلی ،شش ماه یک بار ، دوهفته یک بار ، سالانه منتشر می شوند وبه ندرت گاهی روزانه هستند.مثلا در روزهای برگزاری یک دو سالانه هنری یا یک نمایشگاه بزرگ تجاری مطالب بعضی از آنها سرگرم کننده و مضامین بعضی صرفا علمی است ویا در زمینه های مختلف اجتماعی ،ادبی ،سیاسی ممکن است باشند.

### مراحل قبل از صفحه آرای

آماده بودن مطالب

ویراستاری و رسم الخط

تعیین حروف با توجه به مخاطب مجله

اندازه حروف برای متن کلی واندازه حروف مطالب مهم تر

طول سطرها با توجه به محتوای مجله

### صفحه آرای و طراحی گرید یا ( پایه کار)

گرید مجلات امروزی یا بصورت ستون های ثابت در صفحه

طراحی شده اند که در آنها معمولا تقسیمات دوستونی ، سه ستونی ، چهار ستونی وبه ندرت پنج ستونی دیده می شوند که تمام تقسیمات باید دریک گرید نشان داده شود

در این جزوه چند نمونه از گرید مجله با ذکر اندازهای اجزای صفحه طراحی شده است که دانشجویان می توانند از یک مورد دلخواه آنها برای پایه کار یا گرید مجله خود استفاده کنند

در صفحه های بعد نمونه ای از پایه کار دو ستونه ، سه ستونه ودوستونه بایک ستون شناور طراحی شده است.

شما می توانید یکی از الگوها را انتخاب کرده و تمام صفحات نشریه خود را با همان الگو طراحی کنید.

لازم به ذکر است که یک پایه کار می تواند در هر صفحه شکلی متفاوت داشته باشد


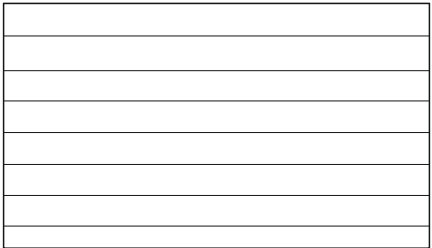
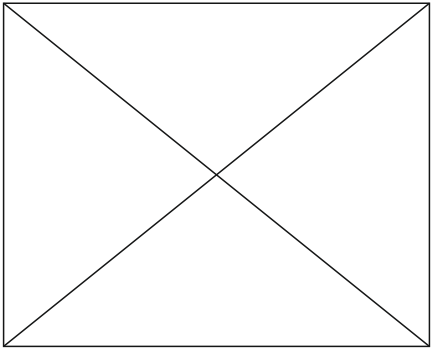
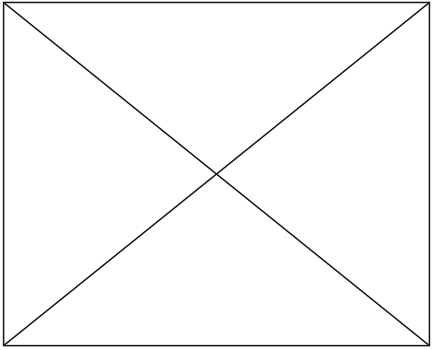
به طور مثال ستونی که در صفحه ۲ محل قرارگیری اطلاعات نوشتاری می باشد

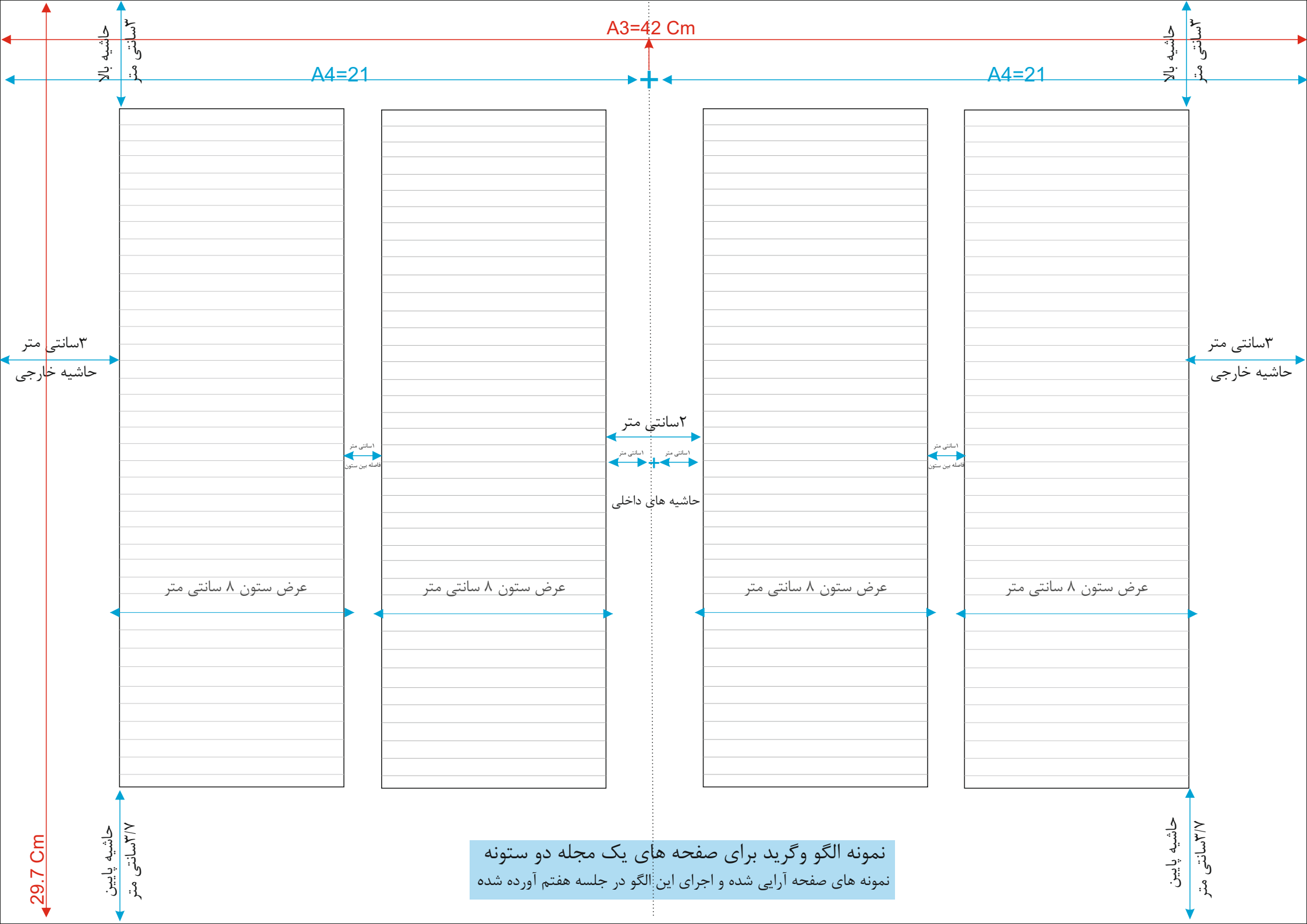
در صفحه ۴ محل قرارگیری تصویر شود ویا یک ستون عمودی در یک صفحه به

چندین ستون افقی تبدیل شود ویا حتی ستون ها به یکدیگر متصل شوند وفاصله

بین آنها حذف شود.

نمونه ای از یک گرید یا پایه کار مجله\* به قسمت های خاکستری حاشیه یا مارژین گفته میشود.\* ستونهای هر صفحه محل قرار گیری مطالب و محتوای نشریه و یا تصویر می باشد که هر کدام با نماد مخصوص به خود نشان داده شده است.\* قسمت های آبی رنگ به عنوان مکان مناسب برای قرار گرفتن شماره صفحه نشریه می باشد.\* به فضای سفید بین ستون ها فاصله بین ستون گفته می شود\* به حاشیه کنار عطف حاشیه داخلی و به حاشیه های کنار صفحه حاشیه خارجی گفته می شود مستطیل های باریک داخل صفحه نمادهایی برای قرار گیری تیتر مطالب می باشند.





نمونه الگو و گرید برای صفحه های یک مجله دو ستونه  
 نمونه های صفحه آرای شده و اجرای این الگو در جلسه هفتم آورده شده