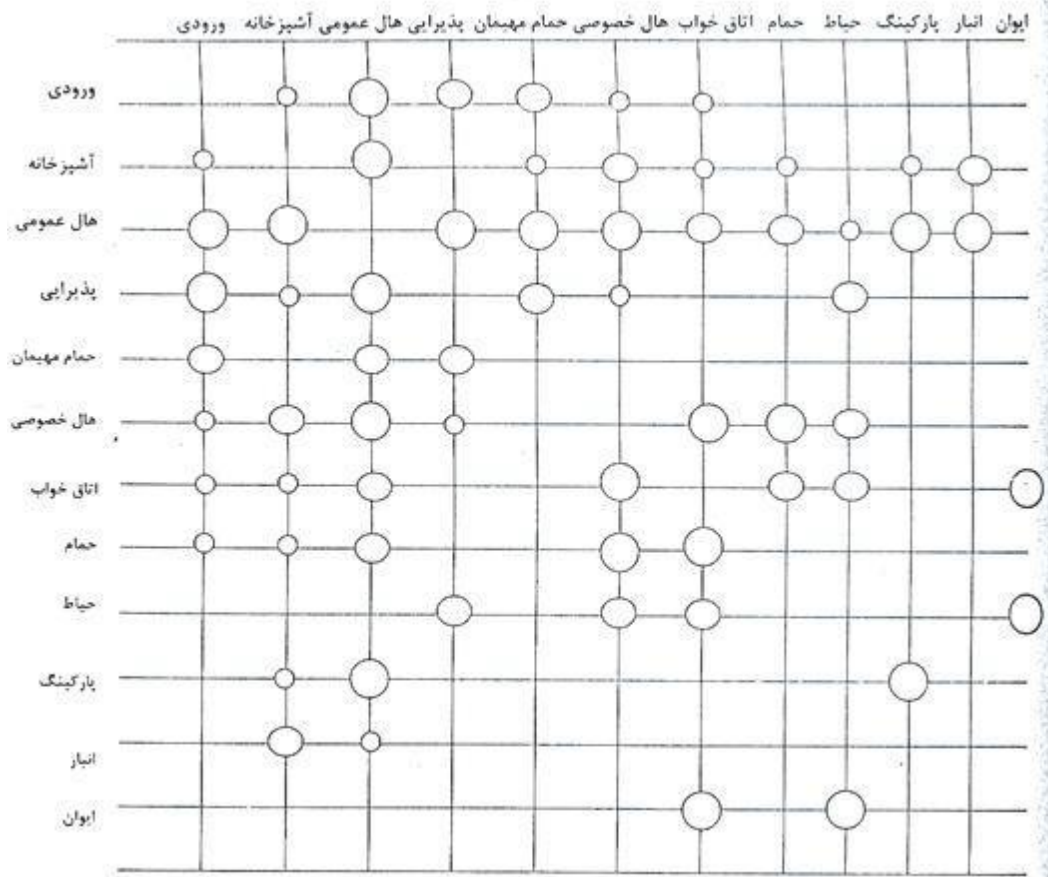




مقطع تحصیلی: کاردانی ■ رشته معماری ترم تابستان سال تحصیلی: ۱۳۹۸ - ۱۳۹۹  
 نام درس: معماری جهان اسلامی نام و نام خانوادگی مدرس: مهبران رضایی  
 آدرس email مدرس: [mehranrezaie056@gmail.com](mailto:mehranrezaie056@gmail.com) تلفن همراه مدرس: ۰۹۱۲۵۶۱۶۲۴۴

جزوه درس مقدمات معماری داخلی مربوط به هفته دوم ■  
 text: دارد ■ ندارد □  
 voice: دارد □ ندارد ■  
 power point: دارد □ ندارد ■

### سازگاری فضاها با عوامل تأثیر گذار بر هر یک از فضاها




### اصول کلی و روابط بین فضاها

رسیدن

این مرحله بطور عمده مشکلات ناشی از شبکه های ارتباطی پیاده و سواره ، عدم

امکانات لازم برای بهره گیری از وسایل نقلیه همگانی و در نهایت مسیر ارتباطی

میان مقصد و شبکه های ارتباطی را شامل میشود



در مورد محیطهای مسکونی این مرحله را میتوان در شکل دسترسی از شبکه ارتباطی همگانی به محیط مسکونی و بالعکس و نیز شکل ارتباطی میان توقفگاه وسایل نقلیه همگانی و شخصی به ورودی ها را مورد بررسی قرار داد  
وارد شدن

این مرحله بطور کلی فرم و عملکرد محل ارتباط داخل و خارج محیط را شامل میشود که در مورد محیطهای مسکونی شامل محل ارتباط گذر، محوطه و یا فضای پارکینگ با فضای داخل ساختمان مسکونی میباشد  
استفاده کردن

پس از ورود به ساختمان ، مرحله استفاده از محیط مورد نظر مطرح میگردد که در مورد محیطهای مسکونی شامل راهروهای ارتباطی ، دسترسی عمودی به طبقات از طریق پله و آسانسور، ورود به واحدهای مسکونی ، استفاده از فضاهای واحد مسکونی ، ایمنی به هنگام بروز خطر و خروج اضطراری و پاسخگویی به نیازهای روحی ساکنین است

### طبقه بندی محیطهای مسکونی در ایران

در کشور ما به خصوص در محیطهای شهری ، انواع فرم مسکن را میتوان در دسته های ذیل طبقه بندی کرد:

بناهای مسکونی قدیمی با فرم معماری سنتی و بومی

بناهای مسکونی تک واحدی با فرم معماری غیر سنتی و غیر بومی

بناهای مسکونی چند واحدی


مجتمع های مسکونی بزرگ در مجموعه شهرکهای مسکونی

جهت قرار گرفتن فضای داخلی پلان مسکونی:

1 فضاهای جنوبی ( خواب غذاخوری تراس پذیرایی

2 فضاهای مشرقی ( حمام سالن ورزشی

3 فضاهای مغرب ( پاسیو کتاب خانه هال اتاق بازی



- 4 فضاهای شمال غربی ( راه پله انباری )
- 5 فضاهای شمال شرقی ( آشپزخانه توالت گاراژ ورودی )
- 6 فضاهای جنوب شرقی ( خواب اتاق بیمار )
- 7 فضاهای جنوب غربی ( راه پله انباری راهرو )
- 8 درصد اتاق بایستی از شیشه پوشیده شده باشد
- 9 بهترین نور در ایوان جنوب بعد شمال و مشرق و بدترین نوع مغرب می باشد
- 11 عوامل موثر در پلان
- 1-11 تعیین فضاهای مورد نیاز برای پلان
- 2-11 نورگیری مناسب و جهت های مختلف ساختمان
- 3-11 جهت قرار گرفتن هر یک از فضاها در داخل ساختمان
- 4-11 ابعاد هر یک از فضاهای داخلی ساختمان
- 5-11 رابطه هر یک از فضاهای داخلی ساختمان با فضاهای داخلی دیگر همان
- ساختمان